

Preisliste

zu unserem
KOCH-Prospekt

gültig ab 01.06.2011

- € -




ungebremste Aluminium-Anhänger, eloxiert

KOCH-Prospekt Seite 4 - Preise in € -	Typ U2 105x205		Typ U3 125x200		Typ U4 125x250		Typ U5 125x300		Typ U6 150x250		Typ U7 150x300					
	Breite 105 cm				Breite 125 cm				Breite 150 cm							
Kastenbreite (innen)	205 cm				200 cm				250 cm				300 cm			
Kastenlänge (innen)	750 kg				750 kg				750 kg				750 kg			
zul. Ges.-Gewicht	130 kg				170 kg				180 kg				200 kg			
Eigengewicht ca.	€ ohne MwSt.		mit MwSt.		€ ohne MwSt.		mit MwSt.		€ ohne MwSt.		mit MwSt.		€ ohne MwSt.		mit MwSt.	
Anhänger	821,-	977,-	971,-	1.156,-	990,-	1.178,-	1.135,-	1.350,-	1.205,-	1.434,-	1.247,-	1.484,-				
Flachplane	110,-	131,-	141,-	168,-	141,-	168,-	188,-	224,-	212,-	252,-	220,-	262,-				
Hochplane - 100 cm	355,-	422,-	432,-	514,-	432,-	514,-	590,-	702,-	590,-	702,-	669,-	796,-				
- 120 cm	393,-	468,-	511,-	608,-	511,-	608,-	—	—	—	—	—	—				
- 140 cm	432,-	514,-	551,-	656,-	551,-	656,-	707,-	841,-	707,-	841,-	786,-	935,-				
- 160 cm	—	—	628,-	747,-	628,-	747,-	786,-	935,-	786,-	935,-	864,-	1.028,-				
Alu-Deckel	610,-	726,-	669,-	796,-	683,-	813,-	904,-	1.076,-	935,-	1.113,-	964,-	1.147,-				
Aluboden	128,-	152,-	138,-	164,-	142,-	169,-	220,-	262,-	230,-	273,-	240,-	286,-				

gebremste Aluminium-Anhänger, eloxiert, Hobby Line

KOCH-Prospekt Seite 5 - Preise in € -	Typ 125. 250. 12		Typ 150. 300. 20					
	Breite 125 cm		Breite 150 cm					
Kastenbreite (innen)	250 cm		300 cm					
Kastenlänge (innen)	1.200 kg		2.000 kg					
zul. Ges.-Gewicht	240 kg		410 kg					
Eigengewicht ca.	€ ohne MwSt.		mit MwSt.		€ ohne MwSt.		mit MwSt.	
Anhänger	1.333,-	1.586,-	1.838,-	2.187,-				
Flachplane	141,-	168,-	220,-	262,-				
Hochplane - 120 cm	511,-	608,-	—	—				
- 140 cm	551,-	656,-	786,-	935,-				
- 160 cm	628,-	747,-	864,-	1.028,-				
- 180 cm	707,-	841,-	943,-	1.122,-				
- 200 cm	786,-	935,-	1.022,-	1.216,-				
Alu-Deckel	683,-	813,-	964,-	1.147,-				
Aluboden	142,-	169,-	240,-	286,-				

NEU

- Alle gebremsten 1-achsigen Anhänger mit diesem Symbol 

sind ab sofort mit Radstoßdämpfern sowie mit

100 km/h Abnahme


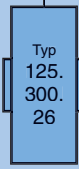
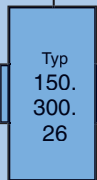
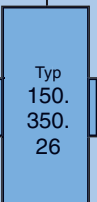
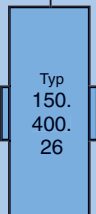
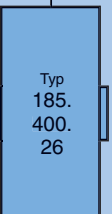
ausgestattet. Diese ist schon im Fahrzeug-„Brief“ eingetragen (außer Hobby Line).



Alle gebremsten Anhänger haben ein Stützrad serienmäßig.

einachsig gebremste Aluminium-Anhänger, eloxiert

KOCH-Prospekt Seite 6 / 7 - Preise in € -	Typ B1000 105x205		Typ 125. 200. 13		Typ 125. 250. 13		Typ 125. 300. 13		Typ 150. 250. 13		Typ 150. 300. 13					
	Breite 105 cm				Breite 125 cm				Breite 150 cm							
Kastenbreite (innen)	205 cm				200 cm				250 cm				300 cm			
Kastenlänge (innen)	1.000 kg				1.300 kg				1.300 kg				1.300 kg			
zul. Ges.-Gewicht	160 kg				230 kg				240 kg				260 kg			
Eigengewicht ca.	€ ohne MwSt.		mit MwSt.		€ ohne MwSt.		mit MwSt.		€ ohne MwSt.		mit MwSt.		€ ohne MwSt.		mit MwSt.	
Anhänger	1.250,-	1.488,-	1.634,-	1.944,-	1.708,-	2.033,-	1.949,-	2.319,-	1.964,-	2.337,-	2.038,-	2.425,-				
Flachplane	110,-	131,-	141,-	168,-	141,-	168,-	188,-	224,-	212,-	252,-	220,-	262,-				
Hochplane- 120 cm	393,-	468,-	511,-	608,-	511,-	608,-	—	—	—	—	—	—				
- 140 cm	432,-	514,-	551,-	656,-	551,-	656,-	707,-	841,-	707,-	841,-	786,-	935,-				
- 160 cm	—	—	628,-	747,-	628,-	747,-	786,-	935,-	786,-	935,-	864,-	1.028,-				
- 180 cm	—	—	707,-	841,-	707,-	841,-	864,-	1.028,-	864,-	1.028,-	943,-	1.122,-				
- 200 cm	—	—	786,-	935,-	786,-	935,-	943,-	1.122,-	943,-	1.122,-	1.022,-	1.216,-				
Alu-Deckel	610,-	726,-	669,-	796,-	683,-	813,-	904,-	1.076,-	935,-	1.113,-	964,-	1.147,-				
Aluboden	128,-	152,-	138,-	164,-	142,-	169,-	220,-	262,-	230,-	273,-	240,-	286,-				

Tandem, gebremste Aluminium-Anhänger, eloxiert

 KOCH-Prospekt Seite 8 / 9 - Preise in € -	 Typ 125. 300. 26	 Typ 150. 300. 26 unser meistverkaufter Tandem	 Typ 150. 350. 26	 Typ 150. 400. 26	 Typ 185. 400. 26
	Breite 125 cm	Breite 150 cm			Breite 185 cm
Kastenbreite (innen)	300 cm	300 cm	350 cm	400 cm	400 cm
Kastenlänge (innen)	2.600 kg	2.600 kg	2.600 kg	2.600 kg	2.600 kg
zul. Ges.-Gewicht	380 kg	410 kg	430 kg	460 kg	510 kg
Eigengewicht ca.	Stützrad serienmäßig		Schwerlast-Stützrad serienmäßig		

Bordwanderhöhung				Motorradanhänger				Typ S		
Kastenmaß:	um 15 cm	um 30 cm	um 45 cm	 KOCH-Prospekt Seite 12 - Preise in € -	Innen- maß	Eigen- gewicht	zul. Ges.-Gew.	€		
Höhe:	59 cm	74 cm	89 cm					ohne MwSt./mit MwSt.	ohne MwSt.	mit MwSt.
105.205				ungebremst						 Typ S 100 km/h
125.200	268,- / 319,-	536,- / 638,-	804,- / 956,-	U2 M	105.205	130 kg	750 kg	786,-/935,-		
125.250				U4 M	125.250	180 kg	750 kg	839,-/998,-		
125.300				U6 M	150.250	210 kg	750 kg	971,-/1.155,-		
150.250	305,- / 363,-	610,- / 726,-	915,-/1.089,-	U7 M	150.300	230 kg	750 kg	1010,-/1.202,-		
150.300				gebremst 100 km/h						
				4.13 M	125.250	240 kg	1300 kg	1.545,-/1.839,-		
Notizen				6.13 M	150.250	260 kg	1300 kg	1.666,-/1.983,-		
				7.13 M	150.300	280 kg	1300 kg	1.779,-/2.117,-		
				Zubehör für Motorradanhänger						
				Heckklappe (alle Breiten)				147,-/175,-		
						€	€			
						ohne MwSt.	mit MwSt.	2.891,- 3.440,-		

Bitte fragen Sie uns auch nach Sondermaßen, sollten Sie spezielle Wünsche haben.

Bitte beachten: Nicht jedes Gespann ist 100 km/h-fähig!

Zugfahrzeug:

- muss ABS haben
- max. z.GG. 3.500 kg

Gebremster Anhänger:

- Reifen max. 6 Jahre alt (bei Neuanhängern ohne Relevanz)
- muss hydraulische Achs-Stoßdämpfer aufweisen

- Das Massenverhältnis muss stimmen:

Leermasse Zugfahrzeug x 1,1 = zul. Ges.-Masse Anhänger

z.B. Golf V, TDI, 1.362 kg x 1,1 = 1.498 kg

⇒ 1.300 kg-Anhänger = **zulässig** 100 km/h

Wenn der Pkw leichter wäre (bei diesem Beispiel unter 1.182 kg Leergewicht), muss die Gesamtmasse des Anhängers herabgesetzt (d.h. vom TÜV "abgelastet") werden.

Weitere Infos: www.tuev-nord.de • Alle Angaben ohne Gewähr

100 km/h Nur auf Autobahnen und ausgewiesenen Kraftfahrstraßen in Deutschland darf 100 km/h gefahren werden.

Zubehör



Zurrkurt 5,- / 6,-



Steck- od. Bügelschloss Kastenschloss V2A 9,- / 11,-
44,- / 52,-




Alu-Bordwand-Aufsatz (Höhe 50 cm)

105 x 205 cm	125 x 300 cm
125 x 200 cm	150 x 250 cm
125 x 250 cm	150 x 300 cm

397,- / 473,- 505,- / 600,-



Stützrad 44,- / 52,-



Heckstütze (Stk.) 42,- / 50,-



Bugklappe (alle Breiten) 155,- / 184,-
(Bei Hobby Line und Aluboden nicht möglich)



Stirnwanderhöhung

105 cm Breite:	88,- / 105,-
125 cm Breite:	103,- / 123,-
150 cm Breite:	128,- / 152,-
185 cm Breite:	152,- / 181,-



Reserveradhalter 47,- / 56,-

Reserveräder: 185/70 R13: 92,- / 110,-
(Reifen u. Felge 185/65 R14: 106,- / 127,-
- ausgewuchtet -) 195/70 R14: 106,- / 127,-
175 R14C: 138,- / 164,-

Reifen auf Alufelge 195/70 R14: 170,- / 202,-



Ringanker lose 10,- / 12,-
montiert 23,- / 27,-

Plattenanker lose 19,- / 23,-
montiert 37,- / 44,-

Speziell für Bau-Anhänger



Zuschl.gegenüber Normal-Stützrad 60,- / 71,-
Schwerlast-Stützrad 104,- / 124,-



Schwerlast-Stütze (Stk.) 88,- / 105,-




Bagger-Löffelablage 137,- / 163,-



Seilwinde 900 kg
Winden-Konsole
Seilumlenkung (V2A)


komplettes System 291,- / 346,-

22 cm




150 cm 185 cm 200 cm 250 cm

30 cm



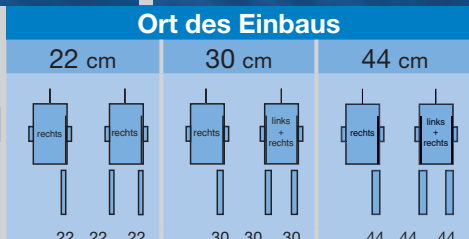
150 cm 185 cm 200 cm 250 cm

44 cm



150 cm 185 cm 200 cm 250 cm

Aluminium-Rampen		(Preis pro Stück)			
Breite		22 cm	30 cm	44 cm	
Länge: 150 cm		107,-	127,-	139,-	165,- 214,- 255,-
Die Gängigsten 185 cm		120,-	143,-	156,-	185,- 240,- 285,-
200 cm		128,-	152,-	171,-	203,- 256,- 305,-
250 cm		145,-	173,-	196,-	233,- 290,- 345,-
Rampenhalter:		lose 27,- / 32,-	montiert 54,- / 64,-		




Bagger-Paket

bestehend aus:	€ ohne / mit MwSt.
- Schwerlast-Stützrad (Zuschlag)	60,- / 71,-
- 2 Schwerlast-Heckstützen	166,- / 198,-
- 2 Rampen 44/185 cm	480,- / 571,-
- 2 Rampenhalter	108,- / 129,-
- Baggerlöffelablage	137,- / 163,-
- 4 Plattenanker	148,- / 176,-
Paket-Preis:	1.099,-/1.308,-

Planen (auch andere Planenfarben möglich)

Sonstiges

Auflastungen und Sondermaße	Auflastung für einachsige gebremste Anhänger auf 1.500 kg (inkl. TÜV) 190,- / 226,- Auflastung für Tandem gebremste Anhänger auf 3.000 kg (inkl. TÜV) 549,- / 653,- TÜV-Einzelabnahme für Sonderanhänger • für ungebremste Anh. 75,- / 89,-	Stoßdämpfer pro Achse  114,- / 136,- • für gebremste Anh. 120,- / 143,-
------------------------------------	---	--

Diskus-Schloss lose	14,- / 17,-	Softball	4,00 / 4,80
Kleinteilebox lose	75,- / 90,-	Softdock	7,50 / 9,-