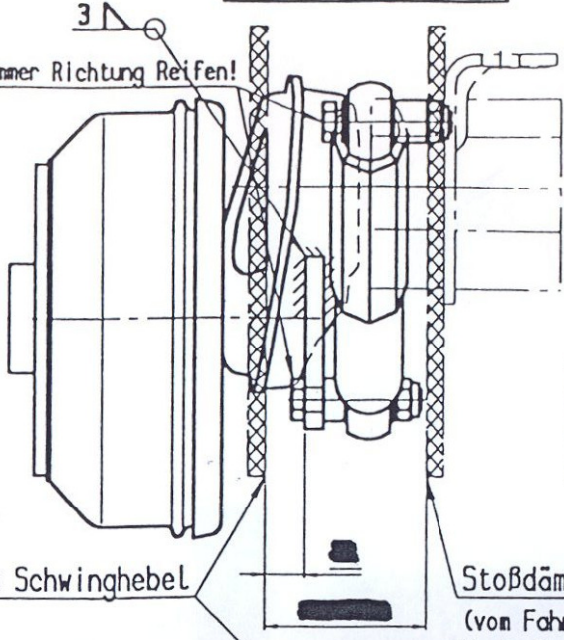


A

Einbau zwischen Halteisen und Rahmen

Freiraum > 90mm

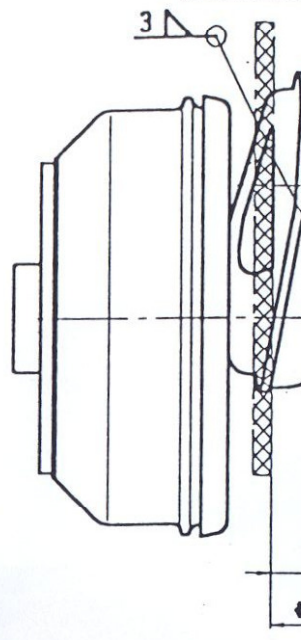
!Schraubkopf immer Richtung Reifen!



Bestell-Nr.
Halteisen gerade
208 631 0202

Einbau an Ro

Freira



Messfläche am Schwinghebel

Stoßdämpfer-Anlage
(vom Fahrzeughersteller
festzulegen)

Messfläche am Schwinghebel

Einbaumaße in Seitenansicht
bel unbelasteter Achsschwinkel

90° 0'

Schweißnaht
Achtung: Halt

Wichtig: Sc
Abstand zw
Bei Nichtbe

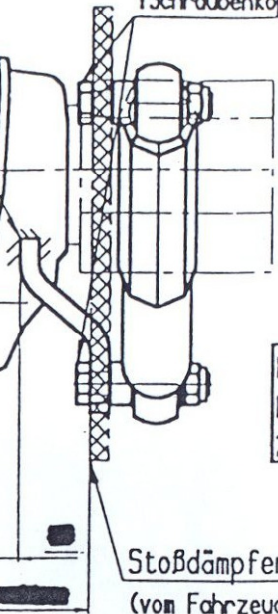
Compact

© Alle Rechte bei AL-CO, auch für Schutzrechtsverletzungen. Alle Verfügungsrechte vorbehalten. Alle Verfügungsrechte vorbehalten. Alle Verfügungsrechte vorbehalten.

Innen-Innenseite

um < 90mm

Schraubenkopf immer Richtung Reifen!



Bestell-Nr.
Halteeisen gekröpft
228 468 0202

Stoßdämpfer-Anlage
(vom Fahrzeughersteller
festzulegen)

am Halteeisen: Umlaufende 3mm-Kehlnaht

Halteeisen nur auf der Schwinghebel-Innenschale anschweißen!

Schraubenkopf immer an der Reifenseite montieren!

Zwischen Schraubenkopf und Reifen mind. 16mm!

Achtung besteht Unfallgefahr!

-Achse B850/B1000/B1200/B1600

Best.-Nr.	Bezeichnung	Material	Stk.	Abmessung	Stk.	Abmessung	Stk.	Abmessung
228 468 0202	Halteeisen gekröpft	A2	1	1.2	A2			
Richtwerte f. Stoßd.-Anbau								
ALKO								
STROSCHEIM								