

Koch®

Aluminium Anhänger

www.KochAnhaengerwerke.de

Die KOCH 10 Jahres Garantie
10 Jahre Garantie
Unsere bewährte Alu-Konstruktion hat sich durchgesetzt



ab 05.2021

Qualität setzt sich durch - 10 Jahre Garantie -



Garantie

KOCH-Anhänger kommen nicht aus dem Labor. Die Wirklichkeit bestimmt die Robustheit der Konstruktion. Die an raue Bedingungen angepassten, überdimensionierten Achsen und die robusten, nahezu unzerstörbaren Alu-Rahmen sind einzigartig. Wir verwenden sie in allen Gewichtsklassen.

Deshalb geben wir Ihnen 10 JAHRE GARANTIE!



Edelstahlverschraubung

Alle KOCH-Anhänger werden mit V2A Edelstahl-schrauben verschraubt. Dies gewährt Ihnen eine lebenslange Haltbarkeit.



Edelstahlverschlüsse / Beschläge

Einzigartig - KOCH-Profi-Anhänger haben serienmäßig nichtrostende V2A Edelstahl Beschläge für einen lebenslangen Gebrauch*.

*außer Hobbyline




Zuranker

Alle Koch-Anhänger haben nun serienmäßig Zuranker aus nichtrostendem V2A Edelstahl.

Bis einschließlich 2,5 m Kastenlänge sind 4 Stück und ab 3 m sind 6 Stück montiert.

NEU





Boden: Sie haben die Wahl!

- Holzboden

Wir verwenden ausschließlich finnische Birken-sperrholzplatten, wasserfest verleimt (der Umwelt zuliebe Holz aus nachhaltigem Anbau).



- Vollaluminium-Boden (Sonderzubehör)

Der Aluboden besteht aus unverrottbaren umwelt-beständigen Aluminiumprofilen. Dies garantiert Ihnen eine unvergängliche Haltbarkeit.



Reifen

Alle KOCH-Anhänger werden mit hochwertigen, 100 km/h geeigneten und gewuchteten Reifen für einen schonungsvollen Lauf ausgestattet.



Fahrwerk

Um Ihnen eine gleichbleibende Qualität zu sichern, verwendet KOCH ausschließlich Achsen und Zug-rohre des Marktführers AL-KO.



Aufbau

Die selbsttragenden Aluminium-Bordwände aus patentierten KOCH-Spezialprofilen machen durch die aufwändige Konstruktion einen extra Stahl-rahmen überflüssig. Die Bordwandhöhe mit Reling beträgt 44 cm.





U4 125.250 750 kg

Aluminium-Anhänger,

ungebremste Aluminium-Anhänger, eloxiert

- Preise in € -	Typ U1 105x150		Typ U2 105x205		Typ U3 125x200		Typ U4 125x250		Typ U5 125x300		Typ U6 150x250		Typ U7 150x300	
	ohne MwSt.	mit MwSt.	ohne MwSt.	mit MwSt.	ohne MwSt.	mit MwSt.	ohne MwSt.	mit MwSt.	ohne MwSt.	mit MwSt.	ohne MwSt.	mit MwSt.	ohne MwSt.	mit MwSt.
Kastenbreite (innen)	Breite 105 cm				Breite 125 cm				Breite 150 cm					
Kastenlänge (innen)	150 cm	205 cm	200 cm	250 cm	300 cm	250 cm	300 cm	250 cm	300 cm	250 cm	300 cm	250 cm	300 cm	
zul. Ges.-Gewicht	750 kg	750 kg	750 kg	750 kg	750 kg	750 kg	750 kg	750 kg	750 kg	750 kg	750 kg	750 kg	750 kg	
Eigengewicht ca.	120 kg	130 kg	170 kg	180 kg	200 kg	210 kg	230 kg	210 kg	230 kg	210 kg	230 kg	210 kg	230 kg	
Anhänger	987,-	1.174,-	987,-	1.174,-	1.164,-	1.385,-	1.218,-	1.449,-	1.393,-	1.658,-	1.482,-	1.763,-	1.535,-	1.827,-
Flachplane	—	—	135,-	161,-	163,-	194,-	192,-	228,-	224,-	267,-	250,-	297,-	261,-	311,-
Flachplane Hobby	107,-	127,-	107,-	127,-	—	—	129,-	153,-	—	—	—	—	172,-	205,-
Hochplane - 100 cm	—	—	418,-	497,-	539,-	642,-	546,-	650,-	703,-	836,-	703,-	836,-	802,-	954,-
- 120 cm	—	—	488,-	581,-	582,-	692,-	599,-	713,-	—	—	—	—	—	—
Hobby* - 130 cm	334,-	397,-	334,-	397,-	—	—	404,-	481,-	—	—	—	—	—	—
- 140 cm	—	—	513,-	610,-	621,-	739,-	629,-	748,-	845,-	1.005,-	845,-	1.005,-	987,-	1.175,-
Hobby* - 150 cm	—	—	—	—	—	—	474,-	564,-	—	—	—	—	632,-	752,-
- 160 cm	—	—	—	—	695,-	827,-	708,-	842,-	972,-	1.157,-	972,-	1.157,-	1.040,-	1.238,-
Alu-Deckel	708,-	842,-	708,-	842,-	780,-	928,-	834,-	993,-	1.092,-	1.300,-	1.107,-	1.317,-	1.128,-	1.342,-
Aluboden	213,-	253,-	213,-	253,-	213,-	253,-	220,-	262,-	332,-	395,-	346,-	412,-	376,-	447,-

4 *Hobbyplanen: Planen nur in grau lieferbar, vorne nicht zu öffnen, Aluminiumgestell einfach. / Abbildungen teilweise mit Sonderzubehör



U2 105.205 750 kg




Vollaluminium-Boden (Sonderzubehör)

ungebremst



U4 mit Hochplane 150 cm Hobby*

V2A Edelstahl Spannbeschlag
für lebenslange Funktion



U2 mit Flachplane



125.250 1,3t

Aluminium-Anhänger,

einachsrig gebremste Aluminium-Anhänger, eloxiert

- Preise in € -	Typ B1000 105x205 100 km/h		Typ 125. 200. 13 100 km/h		Typ 125. 250. 12 Hobby Line		Typ 125. 250. 13 100 km/h		Typ 125. 300. 13 100 km/h		Typ 150. 250. 13 100 km/h	
	Breite 105 cm		Breite 125 cm		Breite 125 cm		Breite 125 cm		Breite 125 cm		Breite 125 cm	
Kastenbreite (innen)	205 cm		200 cm		250 cm		250 cm		300 cm		250 cm	
Kastenlänge (innen)	1.000 kg		1.300 kg		1.200 kg		1.300 kg		1.300 kg		1.300 kg	
zul. Ges.-Gewicht	160 kg		230 kg		240 kg		240 kg		260 kg		260 kg	
Eigengewicht ca.	€ ohne MwSt. mit MwSt.		ohne MwSt. mit MwSt.		ohne MwSt. mit MwSt.		ohne MwSt. mit MwSt.		ohne MwSt. mit MwSt.		ohne MwSt. mit MwSt.	
Anhänger	1.558,-	1.854,-	1.907,-	2.269,-	1.628,-	1.937,-	1.948,-	2.318,-	2.334,-	2.777,-	2.308,-	2.746,-
Flachplane	135,-	161,-	163,-	194,-	192,-	228,-	192,-	228,-	224,-	267,-	250,-	297,-
Flachplane Hobby	107,-	127,-	—	—	129,-	153,-	129,-	153,-	—	—	—	—
Hochplane - 120 cm	488,-	581,-	582,-	692,-	599,-	713,-	599,-	713,-	—	—	—	—
Hobby* - 130 cm	334,-	397,-	—	—	404,-	481,-	404,-	481,-	—	—	—	—
- 140 cm	513,-	610,-	621,-	739,-	629,-	748,-	629,-	748,-	845,-	1.005,-	845,-	1.005,-
Hobby* - 150 cm	—	—	—	—	474,-	564,-	474,-	564,-	—	—	—	—
- 160 cm	—	—	695,-	827,-	708,-	842,-	708,-	842,-	972,-	1.157,-	972,-	1.157,-
Hobby* - 180 cm	—	—	—	—	—	—	—	—	—	—	—	—
- 180 cm	—	—	830,-	988,-	864,-	1.028,-	864,-	1.028,-	987,-	1.174,-	987,-	1.174,-
- 200 cm	—	—	901,-	1.072,-	939,-	1.118,-	939,-	1.118,-	1.113,-	1.325,-	1.113,-	1.325,-
Alu-Deckel	708,-	842,-	780,-	928,-	834,-	993,-	834,-	993,-	1.092,-	1.300,-	1.107,-	1.317,-
Aluboden	213,-	253,-	213,-	253,-	220,-	262,-	220,-	262,-	332,-	395,-	346,-	412,-

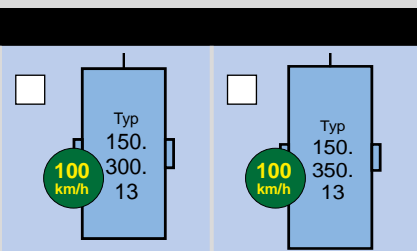
Stützrad serienmäßig

Auflastung für einachsrig gebremste Anhänger auf 1.500 kg (inkl. TÜV) 334,- / 397,- (außer B1000 und 125.250.12 Hobby Line).



Aluminium Bordwandaufsatz 50 cm

einachsig gebremst



Breite 150 cm			
300 cm		350 cm	
1.300 kg		1.300 kg	
280 kg		300 kg	
ohne MwSt.	mit MwSt.	ohne MwSt.	mit MwSt.
2.387,-	2.841,-	2.602,-	3.096,-
261,-	311,-	348,-	414,-
172,-	205,-	—	—
—	—	—	—
987,-	1.175,-	1.113,-	1.325,-
632,-	752,-	—	—
1.040,-	1.238,-	1.270,-	1.511,-
674,-	802,-	—	—
1.128,-	1.342,-	1.370,-	1.630,-
1.255,-	1.493,-	1.418,-	1.687,-
1.128,-	1.342,-	—	—
376,-	447,-	434,-	517,-



100 km/h serienmäßig
 Alle gebremsten einachsigen Anhänger, mit Ausnahme Hobbyline 125.250 1,2t, haben Radstoßdämpfer sowie eine 100 km/h Abnahme serienmäßig.



Hochplane 160 cm



150.400 2,6 t

Aluminium-Anhänger,

Tandem, gebremste Aluminium-Anhänger, eloxiert

- Preise in € -	Typ 125. 300. 26		Typ 150. 300. 20 Hobby Line		Typ 150. 300. 26 unser meistverkaufter Tandem		Typ 150. 350. 26		Typ 150. 400. 26	
	Breite 125 cm		Breite 150 cm							
Kastenbreite (innen)	300 cm		300 cm		300 cm		350 cm		400 cm	
Kastenlänge (innen)	2.600 kg		2.000 kg		2.600 kg		2.600 kg		2.600 kg	
zul. Ges.- Gewicht	380 kg		410 kg		410 kg		430 kg		460 kg	
Eigengewicht ca.	€ ohne MwSt. mit MwSt.		ohne MwSt. mit MwSt.		ohne MwSt. mit MwSt.		ohne MwSt. mit MwSt.		ohne MwSt. mit MwSt.	
Anhänger	2.819,-	3.355,-	2.400,-	2.856,-	2.819,-	3.355,-	3.207,-	3.816,-	3.597,-	4.281,-
Flachplane	224,-	267,-	261,-	311,-	261,-	311,-	348,-	414,-	376,-	447,-
Flachplane Hobby	—	—	172,-	205,-	172,-	205,-	—	—	—	—
Hochplane - 140 cm	845,-	1.005,-	987,-	1.175,-	987,-	1.175,-	1.113,-	1.325,-	1.199,-	1.427,-
Hobby* - 150 cm	—	—	632,-	752,-	632,-	752,-	—	—	—	—
- 160 cm	972,-	1.157,-	1.040,-	1.238,-	1.040,-	1.238,-	1.270,-	1.511,-	1.383,-	1.646,-
Hobby* - 180 cm	—	—	674,-	802,-	674,-	802,-	—	—	—	—
- 180 cm	987,-	1.174,-	1.128,-	1.342,-	1.128,-	1.342,-	1.370,-	1.630,-	1.418,-	1.687,-
- 200 cm	1.113,-	1.325,-	1.255,-	1.493,-	1.255,-	1.493,-	1.418,-	1.687,-	1.554,-	1.849,-
Alu-Deckel	1.092,-	1.300,-	1.128,-	1.342,-	1.128,-	1.342,-	—	—	—	—
Aluboden	332,-	395,-	376,-	447,-	376,-	447,-	434,-	517,-	582,-	692,-
	← Stützrad serienmäßig						Schwerlast-Stützrad serienmäßig →			



150.300 2,6 t Hochplane 180 cm



150.300 2,6 t



150.350.26 2,6 t mit Bagger-Paket

Tandem gebremst



150.300 2,6 t Rampen 44/200



150.300 2,6 t Hochplane 180 cm

Bagger-Paket		
bestehend aus:	€ ohne MwSt.	€ mit MwSt.
- Schwerlast-Stützrad	118,-	140,-
- 2 Schwerlast-Heckstützen	232,-	276,-
- 2 Rampen 44/185 cm	561,-	668,-
- 2 Rampenhalter	150,-	178,-
- Baggerlöffelablage	182,-	217,-
- 4 Plattenanker (versenkt)	202,-	240,-
Paket-Preis:	1.445,-	1.719,-



125.250 750 kg Bordwanderhöhe 30 cm mit Deckel

Aluminium

Aluminium-Deckel		
Ladehöhe -innen- 50 cm	<ul style="list-style-type: none"> • mit umlaufender Reling • passend für KOCH-Anhänger 	
- Preise in € -	ohne MwSt.	mit MwSt.
105.150	708,-	842,-
105.205	708,-	842,-
125.200	780,-	928,-
125.250	834,-	993,-
125.300	1.092,-	1.300,-
150.250	1.107,-	1.317,-
150.300	1.128,-	1.342,-



125.250 1,3 t
Bordwanderhöhe 30 cm mit Deckel

Bordwanderhöhe						
Bordwanderhöhe	um 15 cm		um 30 cm		um 45 cm	
Ladehöhe	Höhe: 59 cm mit Deckel: 65 cm		Höhe: 74 cm mit Deckel: 80 cm		Höhe: 89 cm mit Deckel: 95 cm	
- Preise in € -	ohne MwSt.	mit MwSt.	ohne MwSt.	mit MwSt.	ohne MwSt.	mit MwSt.
105.150						
105.205	315,-	375,-	630,-	750,-	945,-	1.125,-
125.200						
125.250						
125.300						
150.250	369,-	439,-	738,-	878,-	1.107,-	1.317,-
150.300						

**! Noch höhere Bordwände
auf Anfrage möglich !**

- Fragen Sie uns -



125.250 750 kg mit Deckel

- Deckel



125.250 1,3 t mit Deckel



150.250 750 kg

Motorradanhänger

Motorradanhänger							- Preise in € -
	Innenmaße	Eigengewicht	zul. Ges.-Gewicht	€ ohne MwSt.	€ mit MwSt.		
ungebremst							Serienausstattung - 1 Rampe 22/200 cm - 1 Rampenhalter - 4 Zurranker - 1 Vorderradhalterung - Bügelreling vorn
U2 M	105.205	130 kg	750 kg	924,-	1.099,-		
U4 M	125.250	180 kg	750 kg	987,-	1.174,-		
U6 M	150.250	210 kg	750 kg	1.144,-	1.361,-		
U7 M	150.300	230 kg	750 kg	1.189,-	1.415,-		
gebremst							
4.13 M	125.250	240 kg	1300 kg	1.822,-	2.168,-		
6.13 M	150.250	260 kg	1300 kg	1.962,-	2.335,-		
7.13 M	150.300	280 kg	1300 kg	2.095,-	2.493,-		

Bei allen gebremsten Motorradanhängern ist das Stützrad serienmäßig!

Zubehör für Motorradanhänger		
Heckklappe (alle Breiten)	175,-	208,-

Zurranker V2A serienmäßig
zum Verzurren der Ladung



Motorradwinkel serienmäßig
zur Halterung des Vorderrades





Smart-Anhänger



Typ S 100 km/h		- Preise in € -	
Kastenbreite (innen)	185 cm	<div style="display: flex; justify-content: space-around;"> <div style="text-align: center;"> <p>€ ohne MwSt.</p> <p>3.311,-</p> </div> <div style="text-align: center;"> <p>€ mit MwSt.</p> <p>3.940,-</p> </div> </div>	
Kastenlänge (innen)	300 cm		
zul. Ges.-Gewicht	1.300 kg		
Eigengewicht ca. (inkl. Serienausstattung)	350 kg		
Nutzlast	950 kg		
Gesamtbreite	239 cm		
Gesamtlänge	432 cm		
Serien-Ausstattung			
<ul style="list-style-type: none"> - 1 Stützrad - 2 Rampen 30 cm x 200 cm - 2 Rampenhalter - 1 Heckklappe - 2 Heck-Stützen - 4 Plattenanker versenkt - 2 Positions-Leuchten - 100 km/h 			
(zul. Gesamtgewicht 1.500 kg gegen Aufpreis möglich) Sondermaße auf Anfrage			





Rampen 44/185

Aluminium

Aluminium-Rampen (Preis pro Stück)						
Breite	22 cm		30 cm		44 cm	
	€ ohne MwSt.	mit MwSt.	ohne MwSt.	mit MwSt.	ohne MwSt.	mit MwSt.
Länge: 150 cm	122,-	145,-	161,-	191,-	245,-	292,-
Die Gängigsten 185 cm	140,-	167,-	182,-	217,-	281,-	334,-
200 cm	155,-	184,-	194,-	231,-	310,-	369,-
250 cm	168,-	200,-	227,-	270,-	338,-	402,-





Rampe 30/200

Rampenhalter		
	€ ohne MwSt.	mit MwSt.
lose	33,-	39,-
montiert	75,-	89,-



Montage vorn Montage hinten

- Preise in € -





Rampe 22/200

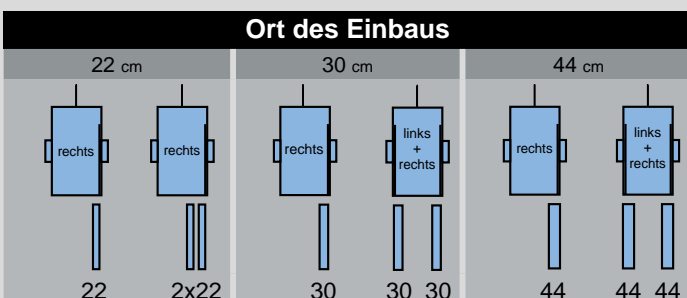


Rampen 44/185

- Rampen



Rampen 22/250



Zubehör

Alle Preise in € ohne MwSt. / mit MwSt.



Stützrad

Es schont beim Abhängen und beim Schieben in beladenem Zustand den Rücken und ist das gängigste Zubehör. Natürlich sind wie bei jedem KOCH-Zubehör Teile wie Halter und Schrauben dabei

49,- / 58,-



Heckstützen

Wenn Sie den Anhänger oft in abgehängtem Zustand beladen müssen, sind Heckstützen sehr praktisch in Verbindung mit dem Stützrad. Besonders bei Verwendung von Rampen empfehlen wir dieses sinnvolle Zubehör.

Stück 47,- / 56,-



Schwerlast-Stützrad

(ab 4m-Tandem-Anh. serienmäßig)

Das extrem stabile SL-Stützrad ist für alle Tandemanhänger, aber auch größere Einachsler sehr zu empfehlen; der Anhänger kann damit auch schwer beladen abgekuppelt und geschoben werden.

118,- / 140,-



Schwerlast-Stützen

Die Schwerlaststützen sind z.B. für Baumaschinenanhänger sehr sinnvoll; sie entlasten die Kupplung und das Zugfahrzeug. Sogar in abgekuppeltem Zustand können schwere Geräte von hinten auffahren.

Stück 116,- / 138,-



Seitlicher Zurranker / Plattenanker

Dieses ist ein sinnvolles Zubehör für Ladung mit hohem Schwerpunkt (Bau, Gewerbe, Motorrad).



Seitlicher Zurranker

18,- / 22,-

Plattenanker (Stück)

lose montiert

24,- / 28,-
50,- / 60,-



Reserverad

Reserveradhalter

57,- / 68,-

Reserveräder:
(Reifen u. Felge ausgewuchtet)

185/70	R13:	116,- / 138,-
185/65	R14:	126,- / 150,-
195/70	R14:	126,- / 150,-
175	R14C:	173,- / 206,-



Stirnwanderhöhung (abnehmbar)

Diese abnehmbare Konstruktion ist sinnvoll für den Langmaterialtransport und als Anschlag von Ladung mit hohem Schwerpunkt.

105 cm Breite:

125,- / 149,-

125 cm Breite:

137,- / 163,-

150 cm Breite:

158,- / 188,-



Schlösser

Steckschloss 13,- / 16,-

Kastenschloss

V2A 51,- / 61,-



Bagger-Löffelablage

Beim Kleinbaggertransport dient diese massive Ablage zur Aufnahme des Baggerlöffels/-schiebers und somit als zusätzliche Standsicherung für das Gerät. (Montage nicht in Verbindung mit Plane und Winde möglich.)

182,- / 217,-



Alu-Bordwandaufsatz

Bordwandaufsätze sind äußerst beliebt für Holz, Pappe, Gartenabfall etc. Sie lassen sich, wenn gewünscht, auch vom Anhänger entfernen. Lieferbar in folgenden Größen:

105 x 205 cm

125 x 300 cm

125 x 200 cm

150 x 250 cm

125 x 250 cm

150 x 300 cm

Höhe: 50 cm

504,- / 600,-

619,- / 737,-



Stoßdämpfer pro Achse

141,- / 168,-

TÜV-Einzelabnahme für Sonderanhänger

• für alle Anhänger-Typen

178,- / 212,-